




Как ответить на тест.

Для прохождения теста необходимо перейти на страницу теста. На странице курса тесты обозначаются иконкой следующего вида:

 Профессия «Тьютор»

Тема 1.2. Электронная дидактика. Основы педагогического дизайна.


 Электронная дидактика

 Тест по лекции 1 модуля 1

Вы ознакомились с теоретическими основами создания электронных курсов.
Пожалуйста, проверьте свои знания!

При переходе на страницу теста Вы увидите информацию о тесте, условия и параметры его прохождения, а в некоторых случаях – дополнительную информацию от авторов курса.

Как создать онлайн-курс / Тест по лекции 1 модуля 1

 **Тест по лекции 1 модуля 1**

Тест Банк вопросов

Открыто с: понедельник, 22 апреля 2024, 11:24
Закрывается: среда, 22 мая 2024, 11:24

Вы ознакомились с теоретическими основами создания электронных курсов.
Пожалуйста, проверьте свои знания!

Попытка теста

Разрешено попыток: 2

Ограничение по времени: 15 мин.

Метод оценивания: Последняя попытка

В примере выше мы видим, что на прохождение теста даются 2 попытки, время прохождения ограничено 15 мин., засчитывается последняя попытка, а также дату начала и окончания тестирования.

Для начала тестирования необходимо нажать на кнопку «Попытка тестирования», а затем «Начать попытку». Откроются вопросы теста.

Вопрос 1
Пока нет ответа
Балл: 1,00
Отметить вопрос

Возможно ли просматривать одновременно оглавление и текст документа?

Выберите один ответ:

- Да, т.к. оглавление можно открыть в левом фрейме
- Да, если использовать двухоконный режим
- Нет. Можно находиться или в оглавлении или в тексте. Но из оглавления можно перейти в нужную часть документа

Навигация по тесту

1	2	3	4	5	6	7	8	9
10	11	12	13	14	15	16	17	18
19	20	21	22	23				

[Закончить попытку...](#)

Оставшееся время **0:29:25**

Вопрос 2
Пока нет ответа
Балл: 1,00
Отметить вопрос

Для сохранения в MS Word и MS Excel форм отчетности необходимо:

Выберите один ответ:

- Нажать на соответствующую кнопку, расположенную перед текстом формы
- Нажать на соответствующую кнопку на панели инструментов

Вопрос 3
Пока нет ответа
Балл: 1,00
Отметить вопрос

Как посмотреть новые документы, включенные в систему?

Выберите один ответ:

- История - Новые документы
- Главная страница - Новые документы
- Войти в продукт - Новые документы

В Moodle существуют разнообразные типы вопросов. То, какие именно вопросы Вам встретятся зависит от автора теста. В абсолютном большинстве случаев то, как отвечать на вопросы, понятно на интуитивном уровне, и рассматривать каждый из них подробно мы не будем.

После ответов на все вопросы следует нажать на кнопку «Закончить попытку». Появится страница проверки, на которой указано, на все ли вопросы сохранён ответ. Если Вы что-то пропустили следует нажать на кнопку «Вернуться к попытке», если всё нормально, нажмите на кнопку «Отправить всё и завершить тест».

16	Ответ сохранен
17	Ответ сохранен
18	Ответ сохранен
19	Ответ сохранен
20	Ответ сохранен
21	Ответ сохранен
22	Ответ сохранен
23	Ответ сохранен

[Вернуться к попытке](#)

Оставшееся время **0:20:39**

Эта попытка должна быть отправлена до Пятница, 15 Ноябрь 2019, 18:04.

[Отправить всё и завершить тест](#)

После этого Вы можете увидеть результаты теста. Информация, представленная Вам, может быть самой разнообразной и зависит от настроек теста, заложенных автором. В самом минимальном варианте Вы увидите только количество набранных баллов. Пример обзора результатов теста Вы можете увидеть ниже.

Тест начат	Пятница, 15 Ноябрь 2019, 17:34
Состояние	Завершенные
Завершен	Пятница, 15 Ноябрь 2019, 17:44
Прошло времени	10 мин. 30 сек.
Баллы	17,00/23,00
Оценка	73,91 из 100,00

Вопрос **1**
Неверно
Баллов: 0,00 из 1,00
Отметить вопрос

Выберите варианты фильтра для списка, полученного интеллектуальным поиском:

Выберите один или несколько ответов:

- Фильтр – отбор документов по количеству страниц. ✘
- Фильтр по названию, номеру, дате принятия и др. атрибутам документа. ✘
- Фильтр – отбор документов по юридической силе. ✘
- Быстрый фильтр (нормативные правовые акты, последние за 3 месяца, прочее). ✔
- Фильтр по видам информации (ярлыки в правом верхнем углу: Законодательство РФ/ Нормы, правила, стандарты/ Образцы и формы). ✔

Ваш ответ неправильный.

Правильные ответы: Фильтр по видам информации (ярлыки в правом верхнем углу: Законодательство РФ/ Нормы, правила, стандарты/ Образцы и формы), Быстрый фильтр (нормативные правовые акты, последние за 3 месяца, прочее).

Вопрос **2**
Верно
Баллов: 1,00 из 1,00
Отметить вопрос

Выберите оптимальный путь поиска Трудового Кодекса РФ.

Выберите один ответ:

- Интеллектуальный поиск
- Главная страница -> Кодексы РФ ✔
- Атрибутный поиск

Ваш ответ верный.

Правильный ответ: Главная страница -> Кодексы РФ

Вопрос **3**
Верно
Баллов: 1,00 из 1,00
Отметить

Поиск по атрибутам. Необходимо ввести в поле Вид документа/материала слово «Постановление». Как это сделать?

Выберите один ответ:

- Выбрать «Постановление» из классификатора видов документов – раскрыть

Навигация по тесту

1	2	3	4	5	6	7	8	9
✘	✔	✔	✔	✔	✔	✘	✔	✘
10	11	12	13	14	15	16	17	18
✔	✘	✔	✔	✔	✘	✔	✔	✔
19	20	21	22	23				
✔	✔	✔	✔	✘				

[Показать одну страницу](#)

[Закончить обзор](#)

После того, как Вы посмотрите свои ответы, нажмите на «Закончить обзор», после чего появится страница с итогами тестирования

Тест (копия)

Для зачёта необходимо набрать не менее 65 баллов из 100.

Разрешено попыток: 2

Этот тест был начат Вторник, 1 Ноябрь 2016, 00:01

Тестирование будет окончено в Воскресенье, 1 Декабрь 2019, 00:00

Ограничение по времени: 30 мин.

Метод оценивания: Высшая оценка

Результаты ваших предыдущих попыток

Попытка	Состояние	Баллы / 23,00	Оценка / 100,00	Просмотр
1	Завершённые Отправлено Пятница, 15 Ноябрь 2019, 17:44	17,00	73,91	Просмотр

Высшая оценка: 73,91 / 100,00.

Вы должны подождать, прежде чем сможете повторить попытку прохождения теста. Вам будет разрешено начать еще одну попытку после Пятница, 15 Ноябрь 2019, 18:04.

[Вернуться к курсу](#)

Поздравляем! Вы успешно завершили тест!